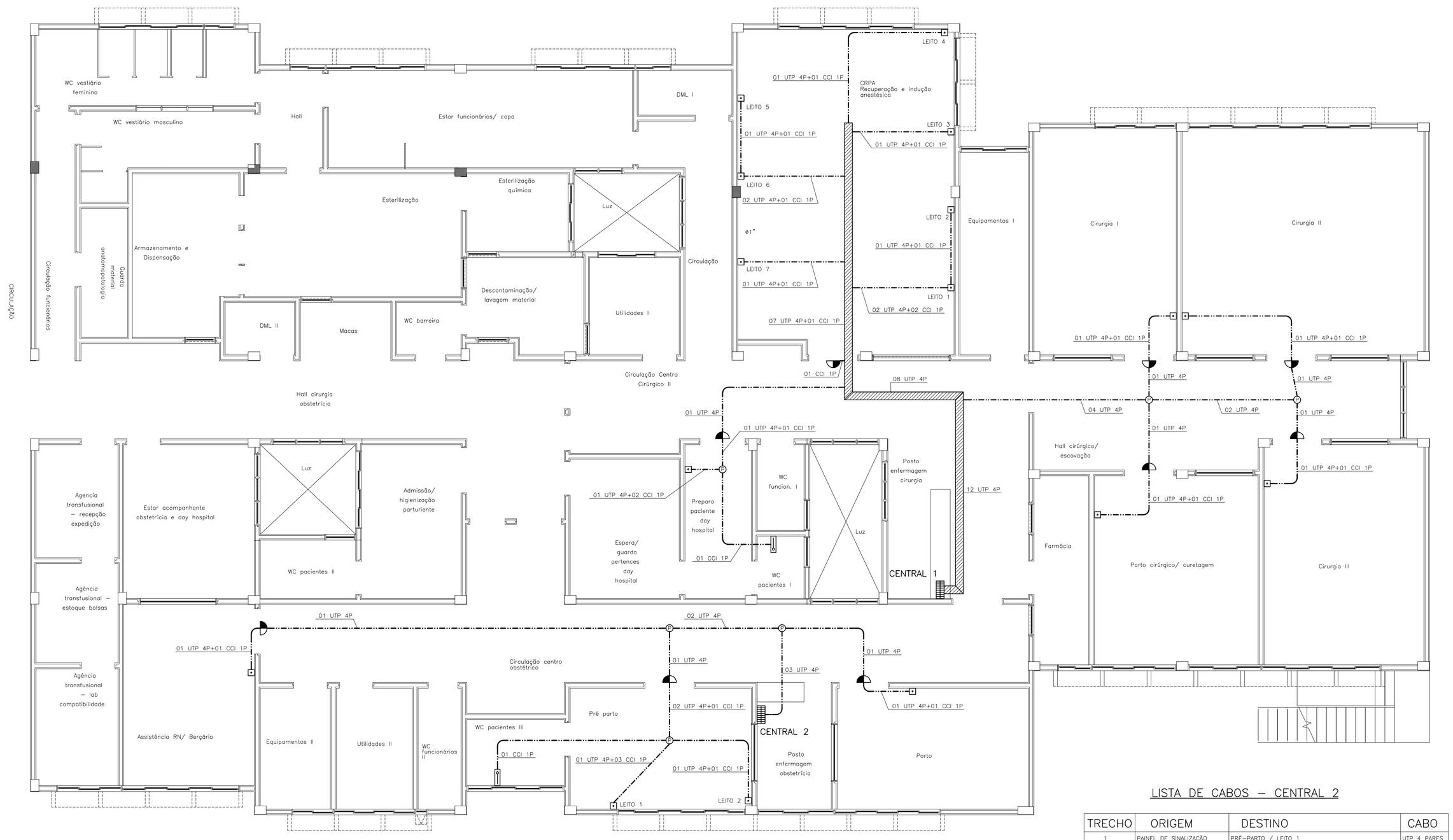

SIMBOLOGIA:

- ELETRODUTO PARA CHAMADA DE ENFERMEIRA NO TETO OU PAREDE
- SINALIZAÇÃO DE PORTA A 2,20m DO PISO, EM CAIXA 4"x2"
- ESTAÇÃO DE CHAMADA DE BANHEIRO A 0,90m DO PISO, EM CAIXA 4"x2"
- ESTAÇÃO DE CHAMADA DO PACIENTE A 1,37m DO PISO (NA RÉGUA)
- CENTRAL DE CHAMADA DE ENFERMEIRA (PAINEL DE SINALIZAÇÃO)
- CAIXA DE PASSAGEM NO TETO OU PAREDE
- DUTO PERFURADO NAS DIMENSÕES INDICADAS, INSTALADO SOBRE O FORRO

LISTA DE CABOS – CENTRAL 1

TRECHO	ORIGEM	DESTINO	CABO
1	PAINEL DE SINALIZAÇÃO	CIRURGIA I / ESTAÇÃO DE CHAMADA	UTP 4 PARES
2	ESTAÇÃO CHAMADA	CIRURGIA I / SINALIZADOR PORTA	CCI 1 PAR
3	PAINEL DE SINALIZAÇÃO	CIRURGIA II / ESTAÇÃO DE CHAMADA	UTP 4 PARES
4	ESTAÇÃO CHAMADA	CIRURGIA II / SINALIZADOR PORTA	CCI 1 PAR
5	PAINEL DE SINALIZAÇÃO	CIRURGIA III / ESTAÇÃO DE CHAMADA	UTP 4 PARES
6	ESTAÇÃO CHAMADA	CIRURGIA III / SINALIZADOR PORTA	CCI 1 PAR
7	PAINEL DE SINALIZAÇÃO	PARTO CIRÚRGICO / ESTAÇÃO DE CHAMADA	UTP 4 PARES
8	ESTAÇÃO CHAMADA	PARTO CIRÚRGICO / SINALIZADOR PORTA	CCI 1 PAR
9	PAINEL DE SINALIZAÇÃO	PREPARO DE PACIENTES / ESTAÇÃO DE CHAMADA	UTP 4 PARES
10	PREPARO DE PACIENTES	PREPARO DE PACIENTES / SINALIZADOR PORTA	CCI 1 PAR
11	PREPARO / WC PACIENTES	PREPARO DE PACIENTES / LEITO	CCI 1 PAR
12	PAINEL DE SINALIZAÇÃO	CRPA / LEITO 1	UTP 4 PARES
13	PAINEL DE SINALIZAÇÃO	CRPA / LEITO 2	UTP 4 PARES
14	PAINEL DE SINALIZAÇÃO	CRPA / LEITO 3	UTP 4 PARES
15	PAINEL DE SINALIZAÇÃO	CRPA / LEITO 4	UTP 4 PARES
16	PAINEL DE SINALIZAÇÃO	CRPA / LEITO 5	UTP 4 PARES
17	PAINEL DE SINALIZAÇÃO	CRPA / LEITO 6	UTP 4 PARES
18	PAINEL DE SINALIZAÇÃO	CRPA / LEITO 7	UTP 4 PARES
19	CRPA / LEITO 1	CRPA / SINALIZADOR PORTA	CCI 1 PAR
20	CRPA	CRPA / LEITOS 1 A 7 (LIGAÇÃO EM PARALELO)	CCI 1 PAR

LISTA DE CABOS – CENTRAL 2

TRECHO	ORIGEM	DESTINO	CABO
1	PAINEL DE SINALIZAÇÃO	PRÉ-PARTO / LEITO 1	UTP 4 PARES
2	PAINEL DE SINALIZAÇÃO	PRÉ-PARTO / LEITO 2	UTP 4 PARES
3	PRÉ-PARTO / LEITO 1	PRÉ-PARTO / SINALIZADOR PORTA	CCI 1 PAR
4	PRÉ-PARTO	PRÉ-PARTO / LEITOS 1 A 2 (LIGAÇÃO EM PARALELO)	CCI 1 PAR
5	PRÉ-PARTO / WC PACIENTES	PRÉ-PARTO / LEITO 1	CCI 1 PAR
6	PAINEL DE SINALIZAÇÃO	PARTO / ESTAÇÃO DE CHAMADA	UTP 4 PARES
7	ESTAÇÃO CHAMADA	PARTO / SINALIZADOR PORTA	CCI 1 PAR
8	PAINEL DE SINALIZAÇÃO	BERÇÁRIO / ESTAÇÃO DE CHAMADA	UTP 4 PARES
9	ESTAÇÃO CHAMADA	BERÇÁRIO / SINALIZADOR PORTA	CCI 1 PAR

PLANTA CHAVE

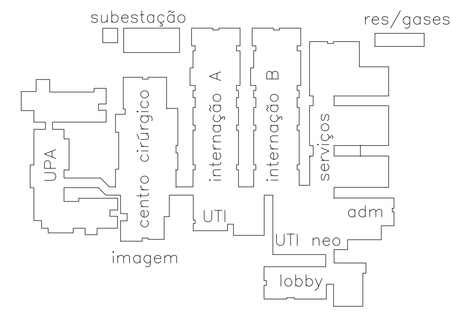

NOTAS:

1 – NÃO COTADOS:
- ELETRODUTOS: ø3/4"
- CAIXAS DE PASSAGEM: Nº 1 (10x10x5cm)
- DUTO AÉREO: 100x50mm

EMPRESA CONTRATADA:
PMG PROJETOS E ENGENHARIA

REV.	DESCRIÇÃO	DATA	POR	APROV.

POOL ENGENHARIA DE INSTALAÇÕES LTDA

RESPONSÁVEL TÉCNICO: FERNANDO SANTIAGO JR. | CREA: 20.138-D

ARQUIVO Nº: HLE-CEN-01.DWG

REV: 0

CHAMADA ENFERMEIRA

RUA Dr. GALDINO MAGALHÃES RIBEIRO Nº 145, FEDERAÇÃO – SALVADOR – BA – TEL / FAX (0xx71) 3261-0495
CEP: 40.230-108 —— E-MAIL : pool@pool.eng.br —— HOME PAGE: www.pool.eng.br

CLIENTE: PREFEITURA MUNICIPAL DE LUIS EDUARDO MAGALHÃES

EMPREENDIMENTO: HOSPITAL GERAL

TÍTULO: CCO – CENTRO CIRÚRGICO E OBSTÉTRICO

ENDEREÇO: AV. BRASÍLIA, S/Nº, LUIS EDUARDO MAGALHÃES – BA

NÚMERO DO CLIENTE:

PROJETO:	DESENHO:	ESCALA:	DATA:
F.L.S.	C.C.S.	1:50	NOV/19

PRANCHA: 01/05

01

ATENÇÃO:
Este projeto é protegido por direitos autorais. Qualquer reprodução total ou parcial sem a devida autorização por parte do autor implicará na utilização dos mecanismos legais.

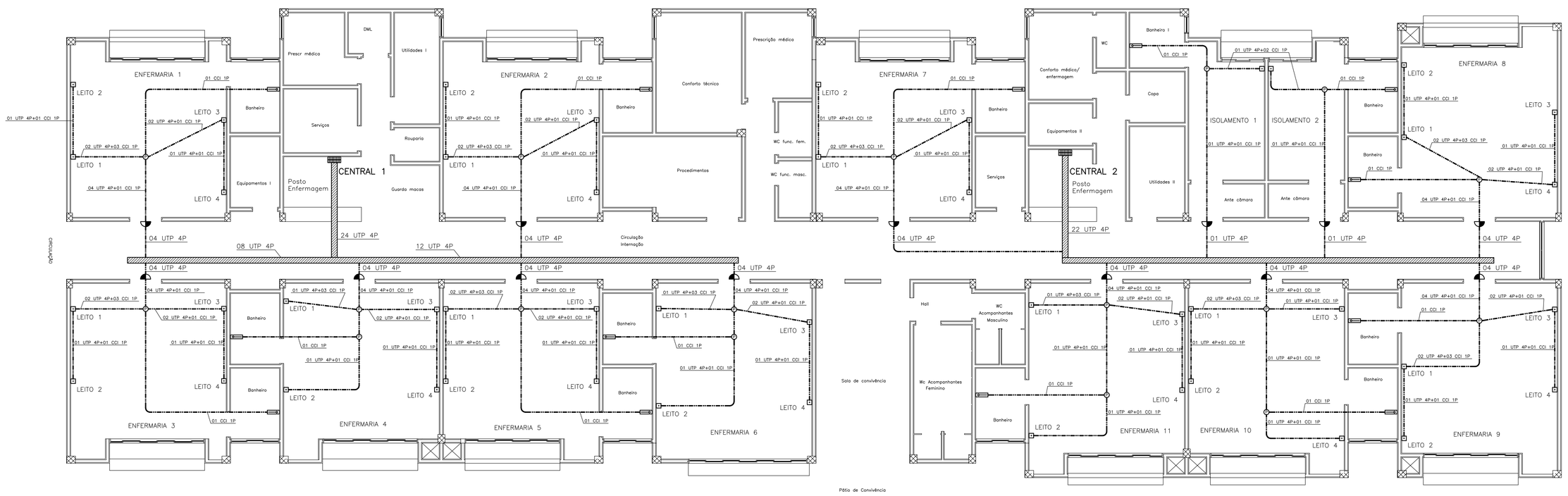

LISTA DE CABOS – CENTRAL 1

TRECHO	ORIGEM	DESTINO	CABO
1	PAINEL DE SINALIZAÇÃO	ENFERMARIA 1 – LEITO 1	UTP 4 PARES
2	PAINEL DE SINALIZAÇÃO	ENFERMARIA 1 – LEITO 2	UTP 4 PARES
3	PAINEL DE SINALIZAÇÃO	ENFERMARIA 1 – LEITO 3	UTP 4 PARES
4	PAINEL DE SINALIZAÇÃO	ENFERMARIA 1 – LEITO 4	UTP 4 PARES
5	ENFERMARIA 1 – LEITO 1	ENFERMARIA 1 – SINALIZADOR PORTA	CCI 1 PAR
6	ENFERMARIA 1	LEITOS 1 A 4 (LIGAÇÃO EM PARALELO)	CCI 1 PAR
7	ENFERMARIA 1 – BANHEIRO	ENFERMARIA 1 – LEITO 1	CCI 1 PAR
8	PAINEL DE SINALIZAÇÃO	ENFERMARIA 2 – LEITO 1	UTP 4 PARES
9	PAINEL DE SINALIZAÇÃO	ENFERMARIA 2 – LEITO 2	UTP 4 PARES
10	PAINEL DE SINALIZAÇÃO	ENFERMARIA 2 – LEITO 3	UTP 4 PARES
11	PAINEL DE SINALIZAÇÃO	ENFERMARIA 2 – LEITO 4	UTP 4 PARES
12	ENFERMARIA 2 – LEITO 1	ENFERMARIA 2 – SINALIZADOR PORTA	CCI 1 PAR
13	ENFERMARIA 2	LEITOS 1 A 4 (LIGAÇÃO EM PARALELO)	CCI 1 PAR
14	ENFERMARIA 2 – BANHEIRO	ENFERMARIA 2 – LEITO 1	CCI 1 PAR
15	PAINEL DE SINALIZAÇÃO	ENFERMARIA 3 – LEITO 1	UTP 4 PARES
16	PAINEL DE SINALIZAÇÃO	ENFERMARIA 3 – LEITO 2	UTP 4 PARES
17	PAINEL DE SINALIZAÇÃO	ENFERMARIA 3 – LEITO 3	UTP 4 PARES
18	PAINEL DE SINALIZAÇÃO	ENFERMARIA 3 – LEITO 4	UTP 4 PARES
19	ENFERMARIA 3 – LEITO 1	ENFERMARIA 3 – SINALIZADOR PORTA	CCI 1 PAR
20	ENFERMARIA 3	LEITOS 1 A 4 (LIGAÇÃO EM PARALELO)	CCI 1 PAR
21	ENFERMARIA 3 – BANHEIRO	ENFERMARIA 3 – LEITO 1	CCI 1 PAR

LISTA DE CABOS – CENTRAL 1

TRECHO	ORIGEM	DESTINO	CABO
22	PAINEL DE SINALIZAÇÃO	ENFERMARIA 4 – LEITO 1	UTP 4 PARES
23	PAINEL DE SINALIZAÇÃO	ENFERMARIA 4 – LEITO 2	UTP 4 PARES
24	PAINEL DE SINALIZAÇÃO	ENFERMARIA 4 – LEITO 3	UTP 4 PARES
25	PAINEL DE SINALIZAÇÃO	ENFERMARIA 4 – LEITO 4	UTP 4 PARES
26	ENFERMARIA 4 – LEITO 1	ENFERMARIA 4 – SINALIZADOR PORTA	CCI 1 PAR
27	ENFERMARIA 4	LEITOS 1 A 4 (LIGAÇÃO EM PARALELO)	CCI 1 PAR
28	ENFERMARIA 4 – BANHEIRO	ENFERMARIA 4 – LEITO 1	CCI 1 PAR
29	PAINEL DE SINALIZAÇÃO	ENFERMARIA 5 – LEITO 1	UTP 4 PARES
30	PAINEL DE SINALIZAÇÃO	ENFERMARIA 5 – LEITO 2	UTP 4 PARES
31	PAINEL DE SINALIZAÇÃO	ENFERMARIA 5 – LEITO 3	UTP 4 PARES
32	PAINEL DE SINALIZAÇÃO	ENFERMARIA 5 – LEITO 4	UTP 4 PARES
33	ENFERMARIA 5 – LEITO 1	ENFERMARIA 5 – SINALIZADOR PORTA	CCI 1 PAR
34	ENFERMARIA 5	LEITOS 1 A 4 (LIGAÇÃO EM PARALELO)	CCI 1 PAR
35	ENFERMARIA 5 – BANHEIRO	ENFERMARIA 5 – LEITO 1	CCI 1 PAR
36	PAINEL DE SINALIZAÇÃO	ENFERMARIA 6 – LEITO 1	UTP 4 PARES
37	PAINEL DE SINALIZAÇÃO	ENFERMARIA 6 – LEITO 2	UTP 4 PARES
38	PAINEL DE SINALIZAÇÃO	ENFERMARIA 6 – LEITO 3	UTP 4 PARES
39	PAINEL DE SINALIZAÇÃO	ENFERMARIA 6 – LEITO 4	UTP 4 PARES
40	ENFERMARIA 6 – LEITO 1	ENFERMARIA 6 – SINALIZADOR PORTA	CCI 1 PAR
41	ENFERMARIA 6	LEITOS 1 A 4 (LIGAÇÃO EM PARALELO)	CCI 1 PAR
42	ENFERMARIA 6 – BANHEIRO	ENFERMARIA 6 – LEITO 1	CCI 1 PAR

LISTA DE CABOS – CENTRAL 2

TRECHO	ORIGEM	DESTINO	CABO
1	PAINEL DE SINALIZAÇÃO	ENFERMARIA 7 – LEITO 1	UTP 4 PARES
2	PAINEL DE SINALIZAÇÃO	ENFERMARIA 7 – LEITO 2	UTP 4 PARES
3	PAINEL DE SINALIZAÇÃO	ENFERMARIA 7 – LEITO 3	UTP 4 PARES
4	PAINEL DE SINALIZAÇÃO	ENFERMARIA 7 – LEITO 4	UTP 4 PARES
5	ENFERMARIA 7 – LEITO 1	ENFERMARIA 7 – SINALIZADOR PORTA	CCI 1 PAR
6	ENFERMARIA 7	LEITOS 1 A 4 (LIGAÇÃO EM PARALELO)	CCI 1 PAR
7	ENFERMARIA 7 – BANHEIRO	ENFERMARIA 7 – LEITO 1	CCI 1 PAR
8	PAINEL DE SINALIZAÇÃO	ENFERMARIA 8 – LEITO 1	UTP 4 PARES
9	PAINEL DE SINALIZAÇÃO	ENFERMARIA 8 – LEITO 2	UTP 4 PARES
10	PAINEL DE SINALIZAÇÃO	ENFERMARIA 8 – LEITO 3	UTP 4 PARES
11	PAINEL DE SINALIZAÇÃO	ENFERMARIA 8 – LEITO 4	UTP 4 PARES
12	ENFERMARIA 8 – LEITO 1	ENFERMARIA 8 – SINALIZADOR PORTA	CCI 1 PAR
13	ENFERMARIA 8	LEITOS 1 A 4 (LIGAÇÃO EM PARALELO)	CCI 1 PAR
14	ENFERMARIA 8 – BANHEIRO	ENFERMARIA 8 – LEITO 1	CCI 1 PAR
15	PAINEL DE SINALIZAÇÃO	ENFERMARIA 9 – LEITO 1	UTP 4 PARES
16	PAINEL DE SINALIZAÇÃO	ENFERMARIA 9 – LEITO 2	UTP 4 PARES
17	PAINEL DE SINALIZAÇÃO	ENFERMARIA 9 – LEITO 3	UTP 4 PARES
18	PAINEL DE SINALIZAÇÃO	ENFERMARIA 9 – LEITO 4	UTP 4 PARES
19	ENFERMARIA 9 – LEITO 1	ENFERMARIA 9 – SINALIZADOR PORTA	CCI 1 PAR
20	ENFERMARIA 9	LEITOS 1 A 4 (LIGAÇÃO EM PARALELO)	CCI 1 PAR
21	ENFERMARIA 9 – BANHEIRO	ENFERMARIA 9 – LEITO 1	CCI 1 PAR

LISTA DE CABOS – CENTRAL 2

TRECHO	ORIGEM	DESTINO	CABO
22	PAINEL DE SINALIZAÇÃO	ENFERMARIA 10 – LEITO 1	UTP 4 PARES
23	PAINEL DE SINALIZAÇÃO	ENFERMARIA 10 – LEITO 2	UTP 4 PARES
24	PAINEL DE SINALIZAÇÃO	ENFERMARIA 10 – LEITO 3	UTP 4 PARES
25	PAINEL DE SINALIZAÇÃO	ENFERMARIA 10 – LEITO 4	UTP 4 PARES
26	ENFERMARIA 10 – LEITO 1	ENFERMARIA 10 – SINALIZADOR PORTA	CCI 1 PAR
27	ENFERMARIA 10	LEITOS 1 A 4 (LIGAÇÃO EM PARALELO)	CCI 1 PAR
28	ENFERMARIA 10 – BANHEIRO	ENFERMARIA 10 – LEITO 1	CCI 1 PAR
29	PAINEL DE SINALIZAÇÃO	ENFERMARIA 11 – LEITO 1	UTP 4 PARES
30	PAINEL DE SINALIZAÇÃO	ENFERMARIA 11 – LEITO 2	UTP 4 PARES
31	PAINEL DE SINALIZAÇÃO	ENFERMARIA 11 – LEITO 3	UTP 4 PARES
32	PAINEL DE SINALIZAÇÃO	ENFERMARIA 11 – LEITO 4	UTP 4 PARES
33	ENFERMARIA 11 – LEITO 1	ENFERMARIA 10 – SINALIZADOR PORTA	CCI 1 PAR
34	ENFERMARIA 11	LEITOS 1 A 4 (LIGAÇÃO EM PARALELO)	CCI 1 PAR
35	ENFERMARIA 11 – BANHEIRO	ENFERMARIA 11 – LEITO 1	CCI 1 PAR
36	PAINEL DE SINALIZAÇÃO	ISOLAMENTO 1 – LEITO	UTP 4 PARES
37	ISOLAMENTO 1 – LEITO	ISOLAMENTO 1 – SINALIZADOR PORTA	CCI 1 PAR
38	ISOLAMENTO 1 – BANHEIRO	ISOLAMENTO 1 – LEITO	CCI 1 PAR
39	PAINEL DE SINALIZAÇÃO	ISOLAMENTO 2 – LEITO	UTP 4 PARES
40	ISOLAMENTO 2 – LEITO	ISOLAMENTO 2 – SINALIZADOR PORTA	CCI 1 PAR
41	ISOLAMENTO 2 – BANHEIRO	ISOLAMENTO 2 – LEITO	CCI 1 PAR

SIMBOLOGIA:

- ELETRODUTO PARA CHAMADA DE ENFERMEIRA NO TETO OU PAREDE
- DUTO PERFURADO NAS DIMENSÕES INDICADAS, INSTALADO SOBRE O FORRO
- SINALIZAÇÃO DE PORTA A 2,20m DO PISO, EM CAIXA 4"x2"
- ESTAÇÃO DE CHAMADA DE BANHEIRO A 0,90m DO PISO, EM CAIXA 4"x2"
- ESTAÇÃO DE CHAMADA DO PACIENTE A 1,37m DO PISO (NA RÉGUA)
- CENTRAL DE CHAMADA DE ENFERMEIRA (PAINEL DE SINALIZAÇÃO)
- CAIXA DE PASSAGEM NO TETO OU PAREDE

PLANTA CHAVE

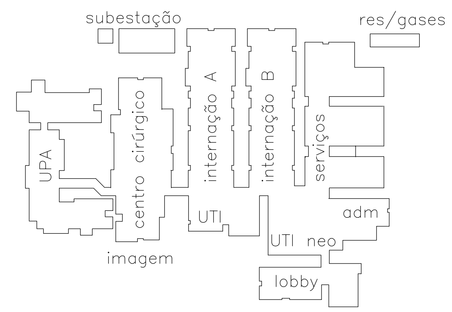

NOTAS:

1 – NÃO COTADOS:
- ELETRODUTOS: ø3/4"
- CAIXAS DE PASSAGEM: Nº 1 (10x10x5cm)
- DUTO AÉREO: 200x50mm

REV.	DESCRIÇÃO	DATA	POR	APROV.

EMPRESA CONTRATADA:
PMG PROJETOS E ENGENHARIA

pool ENGENHARIA DE INSTALAÇÕES LTDA
RESPONSÁVEL TÉCNICO: FERNANDO SANTIAGO JR. | CREA: 20.138-D
RUA Dr. GALDINO MAGALHÃES RIBEIRO Nº 145, FEDERAÇÃO – SALVADOR – BA – TEL / FAX (0xx71) 3261-0495
CEP 40.230-108 — E-MAIL : pool@pool.eng.br — HOME PAGE: www.pool.eng.br

ARQUIVO Nº: HLE-CEN-02.DWG
REV: 0
CHAMADA ENFERMEIRA

CLIENTE: PREFEITURA MUNICIPAL DE LUIS EDUARDO MAGALHÃES
EMPREENDIMENTO: HOSPITAL GERAL
TITULO: INT – INTERNAÇÃO "A"
ENDEREÇO: AV. BRASÍLIA, S/Nº, LUIS EDUARDO MAGALHÃES – BA
NÚMERO DO CLIENTE:

PROJETO:	DESENHO:	ESCALA:	DATA:
F.L.S.	C.C.S.	1:75	NOV/19

PRANCHA: 02/05

02

ATENÇÃO:
Este projeto é protegido por direitos autorais. Qualquer reprodução total ou parcial sem a devida autorização por parte do autor implicará na utilização dos mecanismos legais.

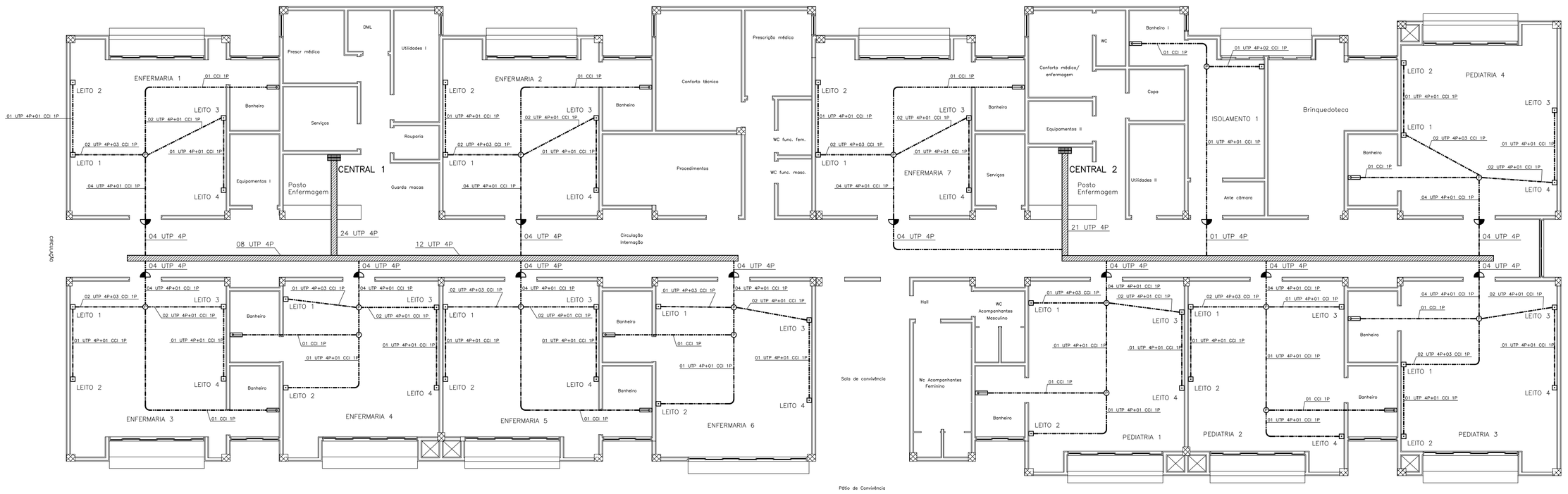

SIMBOLOGIA:

- ELETRODUTO PARA CHAMADA DE ENFERMEIRA NO TETO OU PAREDE
- DUTO PERFURADO NAS DIMENSÕES INDICADAS, INSTALADO SOBRE O FORRO
- SINALIZAÇÃO DE PORTA A 2,20m DO PISO, EM CAIXA 4"x2"
- ESTAÇÃO DE CHAMADA DE BANHEIRO A 0,90m DO PISO, EM CAIXA 4"x2"
- ESTAÇÃO DE CHAMADA DO PACIENTE A 1,37m DO PISO (NA RÉGUA)
- CENTRAL DE CHAMADA DE ENFERMEIRA (PAINEL DE SINALIZAÇÃO)
- CAIXA DE PASSAGEM NO TETO OU PAREDE

PLANTA CHAVE

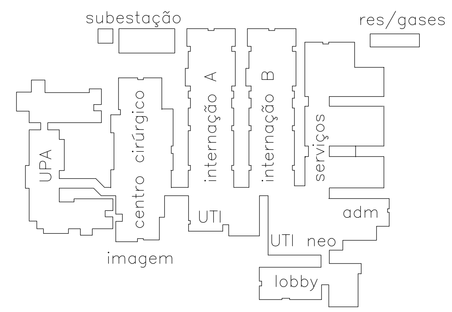

NOTAS:

1 – NÃO COTADOS:
- ELETRODUTOS: ø3/4"
- CAIXAS DE PASSAGEM: Nº 1 (10x10x5cm)
- DUTO AÉREO: 200x50mm

LISTA DE CABOS – CENTRAL 1

TRECHO	ORIGEM	DESTINO	CABO
1	PAINEL DE SINALIZAÇÃO	ENFERMARIA 1 – LEITO 1	UTP 4 PARES
2	PAINEL DE SINALIZAÇÃO	ENFERMARIA 1 – LEITO 2	UTP 4 PARES
3	PAINEL DE SINALIZAÇÃO	ENFERMARIA 1 – LEITO 3	UTP 4 PARES
4	PAINEL DE SINALIZAÇÃO	ENFERMARIA 1 – LEITO 4	UTP 4 PARES
5	ENFERMARIA 1 – LEITO 1	ENFERMARIA 1 – SINALIZADOR PORTA	CCI 1 PAR
6	ENFERMARIA 1	LEITOS 1 A 4 (LIGAÇÃO EM PARALELO)	CCI 1 PAR
7	ENFERMARIA 1 – BANHEIRO	ENFERMARIA 1 – LEITO 1	CCI 1 PAR
8	PAINEL DE SINALIZAÇÃO	ENFERMARIA 2 – LEITO 1	UTP 4 PARES
9	PAINEL DE SINALIZAÇÃO	ENFERMARIA 2 – LEITO 2	UTP 4 PARES
10	PAINEL DE SINALIZAÇÃO	ENFERMARIA 2 – LEITO 3	UTP 4 PARES
11	PAINEL DE SINALIZAÇÃO	ENFERMARIA 2 – LEITO 4	UTP 4 PARES
12	ENFERMARIA 2 – LEITO 1	ENFERMARIA 2 – SINALIZADOR PORTA	CCI 1 PAR
13	ENFERMARIA 2	LEITOS 1 A 4 (LIGAÇÃO EM PARALELO)	CCI 1 PAR
14	ENFERMARIA 2 – BANHEIRO	ENFERMARIA 2 – LEITO 1	CCI 1 PAR
15	PAINEL DE SINALIZAÇÃO	ENFERMARIA 3 – LEITO 1	UTP 4 PARES
16	PAINEL DE SINALIZAÇÃO	ENFERMARIA 3 – LEITO 2	UTP 4 PARES
17	PAINEL DE SINALIZAÇÃO	ENFERMARIA 3 – LEITO 3	UTP 4 PARES
18	PAINEL DE SINALIZAÇÃO	ENFERMARIA 3 – LEITO 4	UTP 4 PARES
19	ENFERMARIA 3 – LEITO 1	ENFERMARIA 3 – SINALIZADOR PORTA	CCI 1 PAR
20	ENFERMARIA 3	LEITOS 1 A 4 (LIGAÇÃO EM PARALELO)	CCI 1 PAR
21	ENFERMARIA 3 – BANHEIRO	ENFERMARIA 3 – LEITO 1	CCI 1 PAR

LISTA DE CABOS – CENTRAL 1

TRECHO	ORIGEM	DESTINO	CABO
22	PAINEL DE SINALIZAÇÃO	ENFERMARIA 4 – LEITO 1	UTP 4 PARES
23	PAINEL DE SINALIZAÇÃO	ENFERMARIA 4 – LEITO 2	UTP 4 PARES
24	PAINEL DE SINALIZAÇÃO	ENFERMARIA 4 – LEITO 3	UTP 4 PARES
25	PAINEL DE SINALIZAÇÃO	ENFERMARIA 4 – LEITO 4	UTP 4 PARES
26	ENFERMARIA 4 – LEITO 1	ENFERMARIA 4 – SINALIZADOR PORTA	CCI 1 PAR
27	ENFERMARIA 4	LEITOS 1 A 4 (LIGAÇÃO EM PARALELO)	CCI 1 PAR
28	ENFERMARIA 4 – BANHEIRO	ENFERMARIA 4 – LEITO 1	CCI 1 PAR
29	PAINEL DE SINALIZAÇÃO	ENFERMARIA 5 – LEITO 1	UTP 4 PARES
30	PAINEL DE SINALIZAÇÃO	ENFERMARIA 5 – LEITO 2	UTP 4 PARES
31	PAINEL DE SINALIZAÇÃO	ENFERMARIA 5 – LEITO 3	UTP 4 PARES
32	PAINEL DE SINALIZAÇÃO	ENFERMARIA 5 – LEITO 4	UTP 4 PARES
33	ENFERMARIA 5 – LEITO 1	ENFERMARIA 5 – SINALIZADOR PORTA	CCI 1 PAR
34	ENFERMARIA 5	LEITOS 1 A 4 (LIGAÇÃO EM PARALELO)	CCI 1 PAR
35	ENFERMARIA 5 – BANHEIRO	ENFERMARIA 5 – LEITO 1	CCI 1 PAR
36	PAINEL DE SINALIZAÇÃO	ENFERMARIA 6 – LEITO 1	UTP 4 PARES
37	PAINEL DE SINALIZAÇÃO	ENFERMARIA 6 – LEITO 2	UTP 4 PARES
38	PAINEL DE SINALIZAÇÃO	ENFERMARIA 6 – LEITO 3	UTP 4 PARES
39	PAINEL DE SINALIZAÇÃO	ENFERMARIA 6 – LEITO 4	UTP 4 PARES
40	ENFERMARIA 6 – LEITO 1	ENFERMARIA 6 – SINALIZADOR PORTA	CCI 1 PAR
41	ENFERMARIA 6	LEITOS 1 A 4 (LIGAÇÃO EM PARALELO)	CCI 1 PAR
42	ENFERMARIA 6 – BANHEIRO	ENFERMARIA 6 – LEITO 1	CCI 1 PAR

LISTA DE CABOS – CENTRAL 2

TRECHO	ORIGEM	DESTINO	CABO
1	PAINEL DE SINALIZAÇÃO	ENFERMARIA 7 – LEITO 1	UTP 4 PARES
2	PAINEL DE SINALIZAÇÃO	ENFERMARIA 7 – LEITO 2	UTP 4 PARES
3	PAINEL DE SINALIZAÇÃO	ENFERMARIA 7 – LEITO 3	UTP 4 PARES
4	PAINEL DE SINALIZAÇÃO	ENFERMARIA 7 – LEITO 4	UTP 4 PARES
5	ENFERMARIA 7 – LEITO 1	ENFERMARIA 7 – SINALIZADOR PORTA	CCI 1 PAR
6	ENFERMARIA 7	LEITOS 1 A 4 (LIGAÇÃO EM PARALELO)	CCI 1 PAR
7	ENFERMARIA 7 – BANHEIRO	ENFERMARIA 7 – LEITO 1	CCI 1 PAR
8	PAINEL DE SINALIZAÇÃO	PEDIATRIA 1 – LEITO 1	UTP 4 PARES
9	PAINEL DE SINALIZAÇÃO	PEDIATRIA 1 – LEITO 2	UTP 4 PARES
10	PAINEL DE SINALIZAÇÃO	PEDIATRIA 1 – LEITO 3	UTP 4 PARES
11	PAINEL DE SINALIZAÇÃO	PEDIATRIA 1 – LEITO 4	UTP 4 PARES
12	PEDIATRIA 1 – LEITO 1	PEDIATRIA 1 – SINALIZADOR PORTA	CCI 1 PAR
13	PEDIATRIA 1	LEITOS 1 A 4 (LIGAÇÃO EM PARALELO)	CCI 1 PAR
14	PEDIATRIA 1 – BANHEIRO	PEDIATRIA 1 – LEITO 1	CCI 1 PAR
15	PAINEL DE SINALIZAÇÃO	PEDIATRIA 2 – LEITO 1	UTP 4 PARES
16	PAINEL DE SINALIZAÇÃO	PEDIATRIA 2 – LEITO 2	UTP 4 PARES
17	PAINEL DE SINALIZAÇÃO	PEDIATRIA 2 – LEITO 3	UTP 4 PARES
18	PAINEL DE SINALIZAÇÃO	PEDIATRIA 2 – LEITO 4	UTP 4 PARES
19	PEDIATRIA 2 – LEITO 1	PEDIATRIA 2 – SINALIZADOR PORTA	CCI 1 PAR
20	PEDIATRIA 2	LEITOS 1 A 4 (LIGAÇÃO EM PARALELO)	CCI 1 PAR
21	PEDIATRIA 2 – BANHEIRO	PEDIATRIA 2 – LEITO 1	CCI 1 PAR

LISTA DE CABOS – CENTRAL 2

TRECHO	ORIGEM	DESTINO	CABO
22	PAINEL DE SINALIZAÇÃO	PEDIATRIA 3 – LEITO 1	UTP 4 PARES
23	PAINEL DE SINALIZAÇÃO	PEDIATRIA 3 – LEITO 2	UTP 4 PARES
24	PAINEL DE SINALIZAÇÃO	PEDIATRIA 3 – LEITO 3	UTP 4 PARES
25	PAINEL DE SINALIZAÇÃO	PEDIATRIA 3 – LEITO 4	UTP 4 PARES
26	PEDIATRIA 3 – LEITO 1	PEDIATRIA 3 – SINALIZADOR PORTA	CCI 1 PAR
27	PEDIATRIA 3	LEITOS 1 A 4 (LIGAÇÃO EM PARALELO)	CCI 1 PAR
28	PEDIATRIA 3 – BANHEIRO	PEDIATRIA 3 – LEITO 1	CCI 1 PAR
29	PAINEL DE SINALIZAÇÃO	PEDIATRIA 4 – LEITO 1	UTP 4 PARES
30	PAINEL DE SINALIZAÇÃO	PEDIATRIA 4 – LEITO 2	UTP 4 PARES
31	PAINEL DE SINALIZAÇÃO	PEDIATRIA 4 – LEITO 3	UTP 4 PARES
32	PAINEL DE SINALIZAÇÃO	PEDIATRIA 4 – LEITO 4	UTP 4 PARES
33	PEDIATRIA 4 – LEITO 1	PEDIATRIA 4 – SINALIZADOR PORTA	CCI 1 PAR
34	PEDIATRIA 4	LEITOS 1 A 4 (LIGAÇÃO EM PARALELO)	CCI 1 PAR
35	PEDIATRIA 4 – BANHEIRO	PEDIATRIA 4 – LEITO 1	CCI 1 PAR
36	PAINEL DE SINALIZAÇÃO	ISOLAMENTO 1 – LEITO	UTP 4 PARES
37	ISOLAMENTO 1 – LEITO	ISOLAMENTO 1 – SINALIZADOR PORTA	CCI 1 PAR
38	ISOLAMENTO 1 – BANHEIRO	ISOLAMENTO 1 – LEITO	CCI 1 PAR

ATENÇÃO:
Este projeto é protegido por direitos autorais. Qualquer reprodução total ou parcial sem a devida autorização por parte do autor implicará na utilização dos mecanismos legais.

EMPRESA CONTRATADA:
PMG PROJETOS E ENGENHARIA

REV.	DESCRIÇÃO	DATA	POR	APROV.

POOL ENGENHARIA DE INSTALAÇÕES LTDA
RESPONSÁVEL TÉCNICO: FERNANDO SANTIAGO JR. CREA: 20.138-D
RUA Dr. GALDINO MAGALHÃES RIBEIRO Nº 145, FEDERAÇÃO – SALVADOR – BA – TEL / FAX (0xx71) 3261-0495
CEP 40.230-108 — E-MAIL : pool@pool.eng.br — HOME PAGE: www.pool.eng.br

ARQUIVO Nº: HLE-CEN-03.DWG
REV: 0
CHAMADA ENFERMEIRA

CLIENTE: PREFEITURA MUNICIPAL DE LUIS EDUARDO MAGALHÃES
EMPREENDIMENTO: HOSPITAL GERAL
TITULO: INT – INTERNAÇÃO "B"
ENDEREÇO: AV. BRASÍLIA, S/Nº, LUIS EDUARDO MAGALHÃES – BA
NÚMERO DO CLIENTE:

PROJETO:	DESENHO:	ESCALA:	DATA:
F.L.S.	C.C.S.	1:75	NOV/19

03
PRANCHA: 03/05

SIMBOLOGIA:

- ELETRODUTO PARA CHAMADA DE ENFERMEIRA NO TETO OU PAREDE
- SINALIZAÇÃO DE PORTA A 2,20m DO PISO, EM CAIXA 4"x2"
- ESTAÇÃO DE CHAMADA DE BANHEIRO A 0,90m DO PISO, EM CAIXA 4"x2"
- ESTAÇÃO DE CHAMADA DO PACIENTE A 1,37m DO PISO (NA RÉGUA)
- CENTRAL DE CHAMADA DE ENFERMEIRA (PAINEL DE SINALIZAÇÃO)
- CAIXA DE PASSAGEM NO TETO OU PAREDE

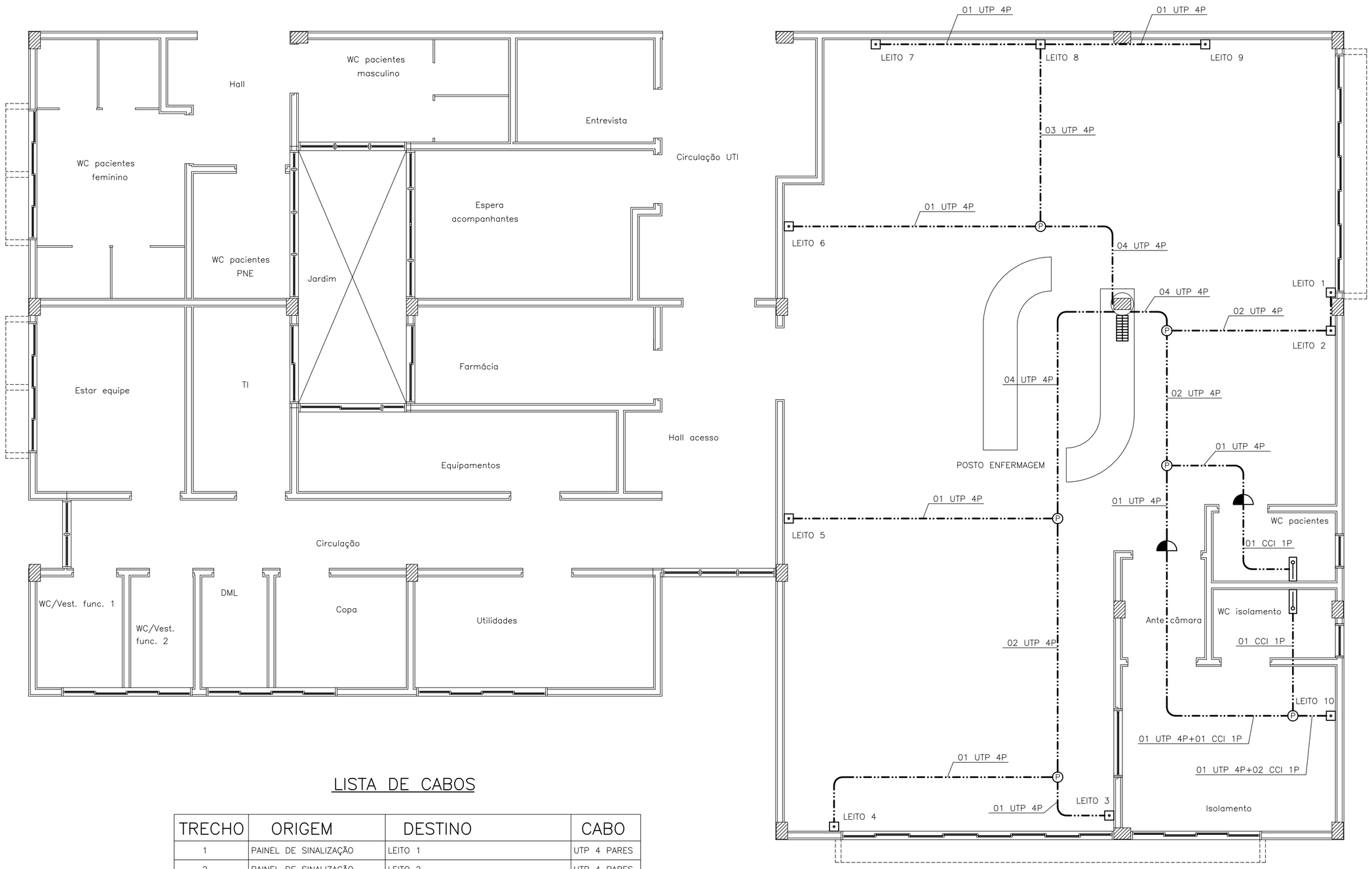

LISTA DE CABOS

TRECHO	ORIGEM	DESTINO	CABO
1	PAINEL DE SINALIZAÇÃO	LEITO 1	UTP 4 PARES
2	PAINEL DE SINALIZAÇÃO	LEITO 2	UTP 4 PARES
3	PAINEL DE SINALIZAÇÃO	LEITO 3	UTP 4 PARES
4	PAINEL DE SINALIZAÇÃO	LEITO 4	UTP 4 PARES
5	PAINEL DE SINALIZAÇÃO	LEITO 5	UTP 4 PARES
6	PAINEL DE SINALIZAÇÃO	LEITO 6	UTP 4 PARES
7	PAINEL DE SINALIZAÇÃO	LEITO 7	UTP 4 PARES
8	PAINEL DE SINALIZAÇÃO	LEITO 8	UTP 4 PARES
9	PAINEL DE SINALIZAÇÃO	LEITO 9	UTP 4 PARES
10	PAINEL DE SINALIZAÇÃO	LEITO 10 (ISOLAMENTO)	UTP 4 PARES
11	LEITO 10 (ISOLAMENTO)	SINALIZADOR PORTA	CCI 1 PAR
12	ESTAÇÃO CHAMADA BANHEIRO	LEITO 10 (ISOLAMENTO)	CCI 1 PAR
13	ESTAÇÃO CHAMADA BANHEIRO	SINALIZADOR PORTA (WC PACIENTES)	CCI 1 PAR
14	LEITO 1	LEITOS 1 A 10 (LIGAÇÃO EM PARALELO)	CCI 1 PAR

PLANTA CHAVE

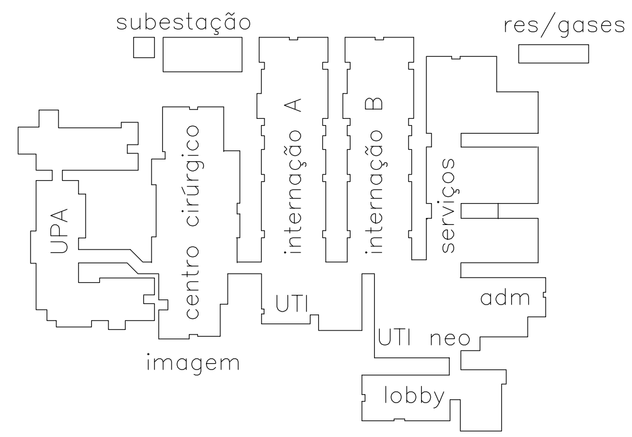

NOTAS:

1 – NÃO COTADOS:
- ELETRODUTOS: ø3/4"
- CAIXAS DE PASSAGEM: Nº 1 (10x10x5cm)

EMPRESA CONTRATADA:
PMG PROJETOS E ENGENHARIA

REV.	DESCRIÇÃO	DATA	POR	APROV.

POOL ENGENHARIA DE INSTALAÇÕES LTDA

RESPONSÁVEL TÉCNICO: FERNANDO SANTIAGO JR. | CREA: 20.138-D

ARQUIVO Nº: HLE-CEN-04.DWG

REV: 0 | CHAMADA ENFERMEIRA

RUA Dr. GALDINO MAGALHÃES RIBEIRO Nº 145, FEDERAÇÃO – SALVADOR – BA – TEL / FAX (0xx71) 3261-0495
CEP 40.230-108 —— E-MAIL : pool@pool.eng.br —— HOME PAGE: www.pool.eng.br

CLIENTE: PREFEITURA MUNICIPAL DE LUIS EDUARDO MAGALHÃES

EMPREENDIMENTO: HOSPITAL GERAL

TÍTULO: UTI – UNIDADE DE TERAPIA INTENSIVA ADULTOS

ENDEREÇO: AV. BRASÍLIA, S/Nº, LUIS EDUARDO MAGALHÃES – BA

NÚMERO DO CLIENTE:

PROJETO:	DESENHO:	ESCALA:	DATA:
F.L.S.	C.C.S.	1:50	NOV/19

04
PRANCHA: 04/05

ATENÇÃO:
Este projeto é protegido por direitos autorais. Qualquer reprodução total ou parcial sem a devida autorização por parte do autor implicará na utilização dos mecanismos legais.

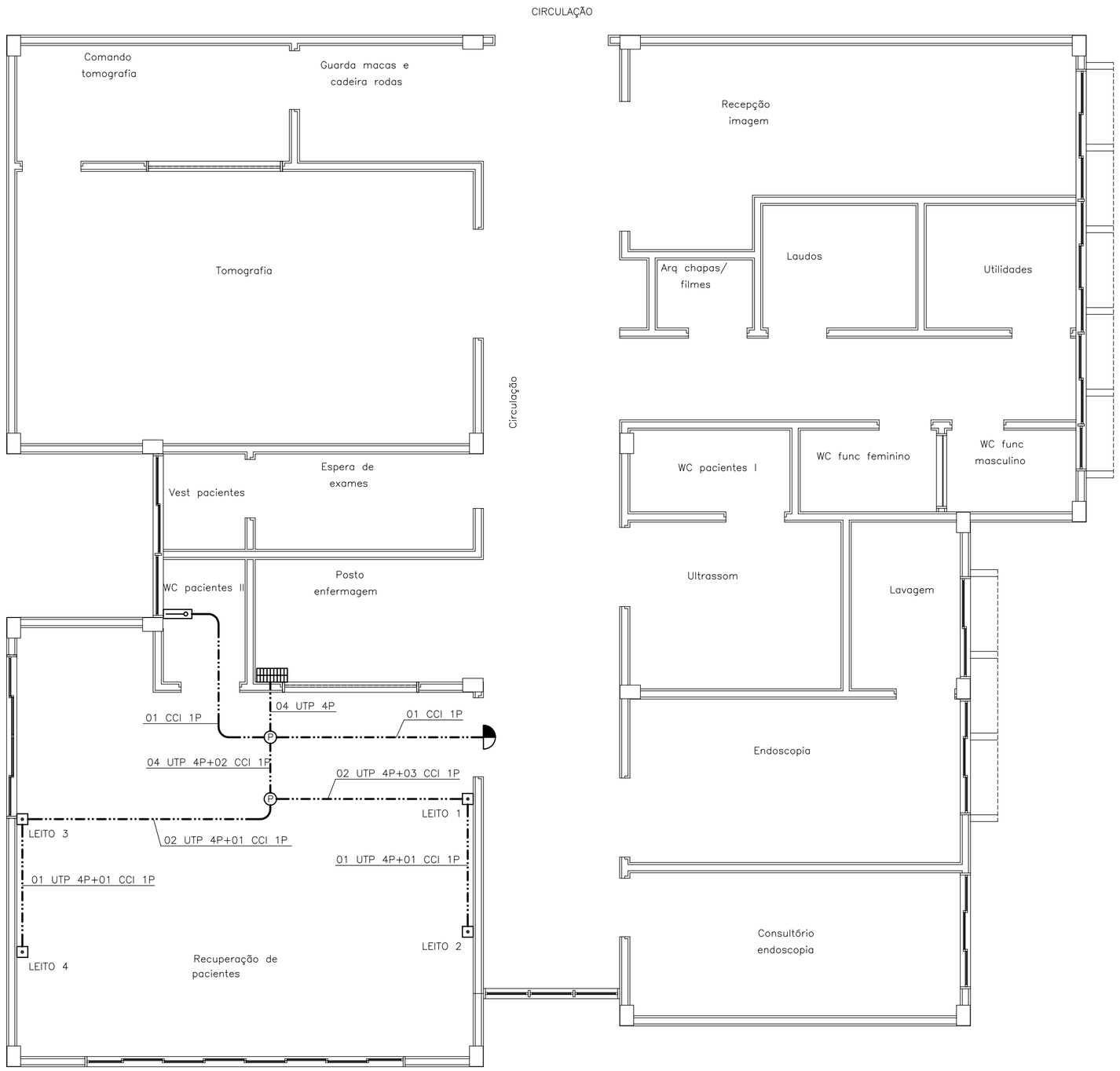

LISTA DE CABOS

TRECHO	ORIGEM	DESTINO	CABO
1	PAINEL DE SINALIZAÇÃO	LEITO 1	UTP 4 PARES
2	PAINEL DE SINALIZAÇÃO	LEITO 2	UTP 4 PARES
3	PAINEL DE SINALIZAÇÃO	LEITO 3	UTP 4 PARES
4	PAINEL DE SINALIZAÇÃO	LEITO 4	UTP 4 PARES
5	LEITO 1	SINALIZADOR PORTA	CCI 1 PAR
6	BANHEIRO	LEITO 1	CCI 1 PAR
7	LEITO 1	LEITO 1 A 4 (LIGAÇÃO EM PARALELO)	CCI 1 PAR

SIMBOLOGIA:

- ELETRODUTO PARA CHAMADA DE ENFERMEIRA NO TETO OU PAREDE
- SINALIZAÇÃO DE PORTA A 2,20m DO PISO, EM CAIXA 4"x2"
- ESTAÇÃO DE CHAMADA DE BANHEIRO A 0,90m DO PISO, EM CAIXA 4"x2"
- ESTAÇÃO DE CHAMADA DO PACIENTE A 1,37m DO PISO (NA RÉGUA)
- CENTRAL DE CHAMADA DE ENFERMEIRA (PAINEL DE SINALIZAÇÃO)
- CAIXA DE PASSAGEM NO TETO OU PAREDE

PLANTA CHAVE

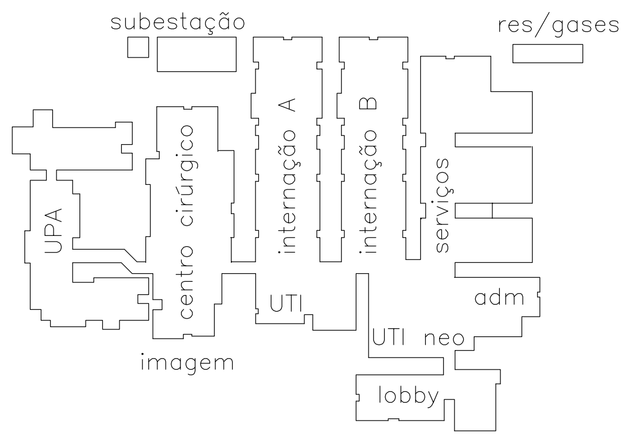

NOTAS:

1 – NÃO COTADOS:
– ELETRODUTOS: ø3/4"
– CAIXAS DE PASSAGEM: Nº 1 (10x10x5cm)

EMPRESA CONTRATADA:
PMG PROJETOS E ENGENHARIA

REV.	DESCRIÇÃO	DATA	POR	APROV.

POOL ENGENHARIA DE INSTALAÇÕES LTDA

RESPONSÁVEL TÉCNICO: FERNANDO SANTIAGO JR. | CREA: 20.138–D

ARQUIVO Nº: HLE–CEN–05.DWG

REV: 0

CHAMADA ENFERMEIRA

RUA Dr. GALDINO MAGALHÃES RIBEIRO Nº 145, FEDERAÇÃO – SALVADOR – BA – TEL / FAX (0xx71) 3261–0495
CEP 40.230–108 —— E–MAIL : pool@pool.eng.br —— HOME PAGE: www.pool.eng.br

CLIENTE: PREFEITURA MUNICIPAL DE LUIS EDUARDO MAGALHÃES

EMPREENDIMENTO: HOSPITAL GERAL

TÍTULO: IMA – IMAGEM

ENDEREÇO: AV. BRASÍLIA, S/Nº, LUIS EDUARDO MAGALHÃES – BA

NÚMERO DO CLIENTE:

PROJETO:	DESENHO:	ESCALA:	DATA:
F.L.S.	C.C.S.	1:50	NOV/19

ATENÇÃO:
Este projeto é protegido por direitos autorais. Qualquer reprodução total ou parcial sem a devida autorização por parte do autor implicará na utilização dos mecanismos legais.

05

PRANCHA: 05/05