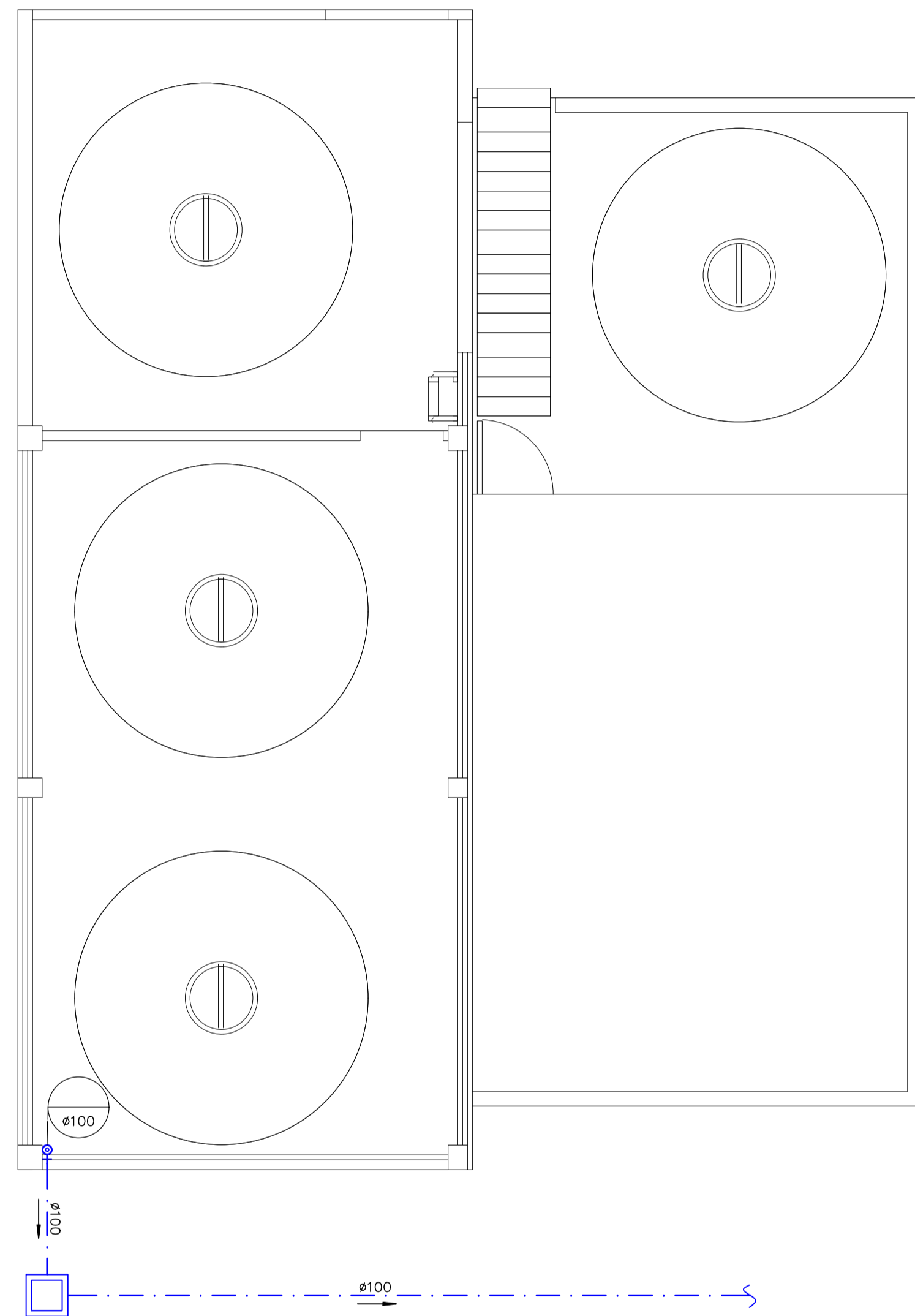


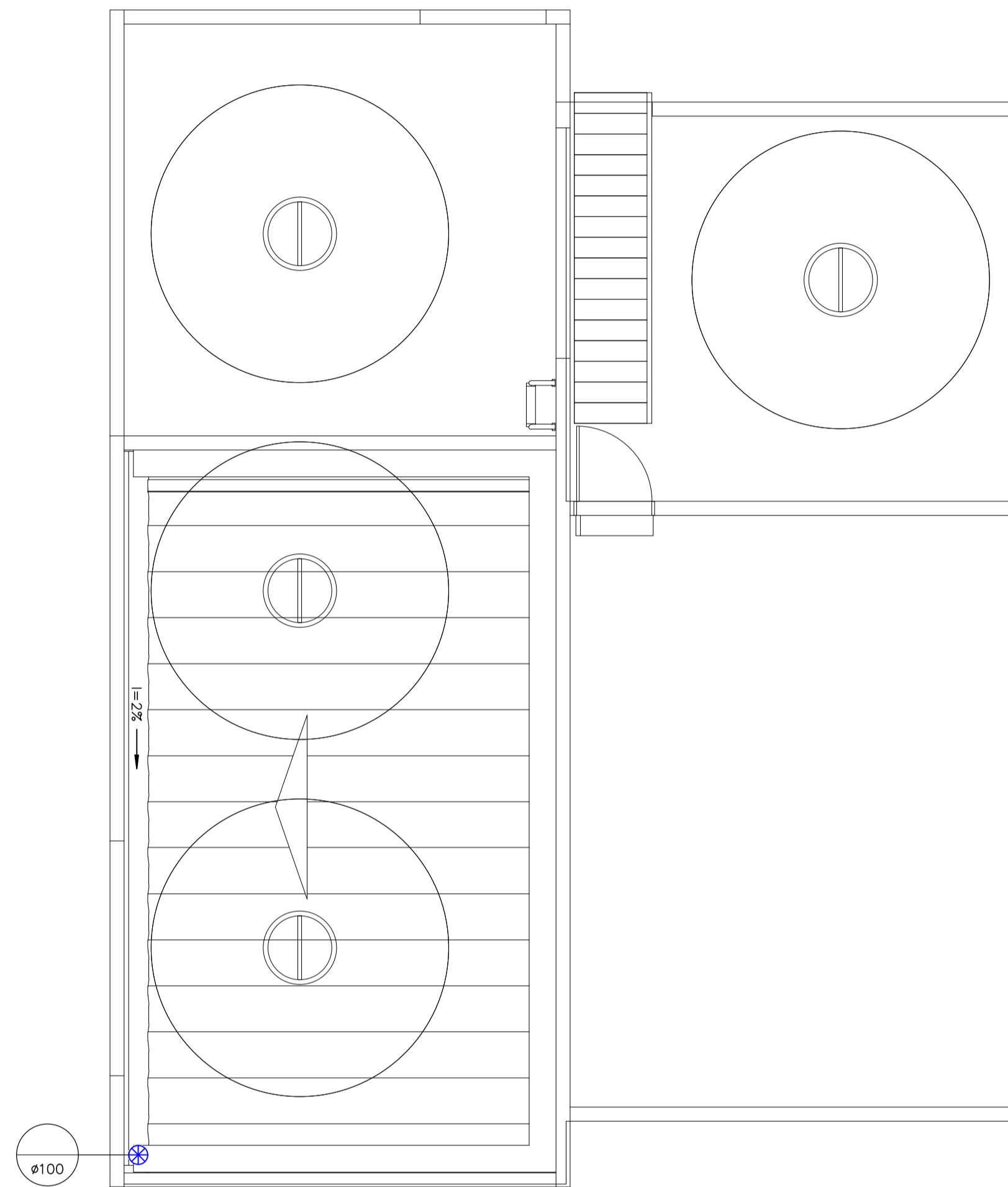
PLANTA BAIXA TÉRREO
CASA DE BOMBAS

ESCALA 1/50



PLANTA DE COBERTURA
CASA DE BOMBAS

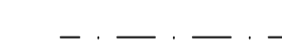



ESCALA 1/50



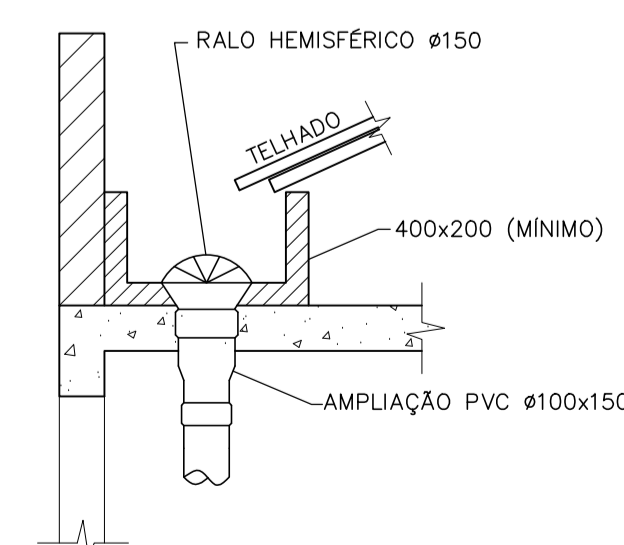
NOTAS

1. A TUBULAÇÃO NÃO FICARÁ SOLIDÁRIA À ESTRUTURA DO PRÉDIO.
2. NAS INSTALAÇÕES APARENTES FIXAR OS TUBOS COM BRAÇADEIRAS LISAS.
3. A VEDAÇÃO DOS TUBOS SERÁ FEITA COM ANEL DE BORRACHA OU ADESIVO.
4. TUBOS COM DIÂMETRO ATÉ 75mm TERÃO INCLINAÇÃO MÍNIMA DE 2%.
5. TUBOS COM DIÂMETRO ACIMA DE 75mm TERÃO INCLINAÇÃO MÍNIMA DE 1%.
6. A TUBULAÇÃO ENTERRADA TERÁ RECOBRIMENTO MÍNIMO DE 0,30m.
7. OBSERVAR AS ORIENTAÇÕES E ESPECIFICAÇÕES DE MATERIAIS DO MEMORIAL DESCRITIVO.

LEGENDA

-  REDE DE DRENAGEM PLUVIAL EM PVC.
-  CAIXA DE AREIAS EXTERNA EM ALVENARIA.
-  RALO HEMISFÉRICO EM FERRO FUNDIDO TIPO 'ABACAXI'.
-  INDICAÇÃO DE COLUNA DA PRUMADA VERTICAL.

DETALHE – CALHA DE
ÁGUAS PLUVIAIS
(TÍPICO)



| | | |
|---|---------------------------------------|---|
| <small>OBRA</small> HOSPITAL LUIZ EDUARDO MAGALHÃES <small>AVENIDA BRASÍLIA S/N, LUIZ EDUARDO MAGALHÃES-BA</small> | | <small>NOVEMBRO 2019</small> |
| <small>PROJETO</small> ESGOTO PLUVIAL | | |
| <small>PLANTA</small> RESERVATÓRIOS | <small>ESCALA</small> 1/50 | |
| <small>PROJETA</small> ENGº BRUCINEI FARIAS DA SILVA <small>CONFEA: 50076961-3 / CREA: 15430-BA TEL: (71) 3237-6783, E-MAIL - brucinei@terra.com.br</small> | | <small>DESENHO</small>  |
| <small>DESENHISTA</small> FRANKLIN | <small>REVISÃO</small> RV-0 | HLEM-RES-EG-1 |